



Libreria realizzata in legno massello, caratterizzata da un sistema di spalle e ripiani modulari ed asimmetrici. Flessibile sulla base delle esigenze d'arredo vede la possibilità di inserimento di schienali, ante a ribalta e cassetti assemblati con incastri a coda di rondine e dotati di sistema di apertura push-pull. A richiesta è disponibile con elementi "bifacciali" e può essere utilizzata come elemento divisorio all'interno dell'ambiente. Finitura: a base di olio/cera naturale di origine vegetale con estratti di pino.

Bookshelf made from solid wood and multilayer, featuring structural side panels and modular and asymmetrical shelves. Potential for flexible design, including the insertion of backs, flap doors and drawers assembled with dovetail joints with push-pull opening system. Available with "double face" elements, can be used as a divisor inside the space. Finish: base of oil / natural wax of vegetable origin with pine extracts.

Regalsystem aus Massivholz mit unabhängigen Seiten und asymmetrischen Einlegeböden. Auf Anfrage mit Rückwände, Klapptüren und Schubladen mit Schwalbenschwanzverbindung und Push-Pull System erhältlich. Das Regalsystem kann als Raumteiler mit zweiseitigen Elementen dienen. Mit Öl oder Wachs pflanzlichen Ursprungs mit Kiefernextrakten endbehandelt.

Bibliothèque réalisée en bois massif et multiplis, caractérisée par un système de côtés et d'étagères modulaires et asymétriques. Flexible en fonction des besoins d'ameublement, on a la possibilité d'insérer fonds, portes abattantes et tiroirs assemblés avec des encastresments en queue d'aronde et dotés d'un système d'ouverture push-pull. Disponible avec des éléments « double-face » sur demande, elle peut être utilisée comme élément de séparation à l'intérieur d'une pièce. Finition: à base d'huile/cire naturelle d'origine végétale aux extraits de pin.

Estantería realizada en madera maciza y alistonada, caracterizada por un sistema de traseras y estantes modulares asimétricos. Flexible según de las exigencias ve la posibilidad de introducir traseras, puertas abatibles y cajones ensamblados con empalmes de cola de Milano y dotados de sistema push-pull. Bajo pedido está disponible con elementos "de dos caras" y puede ser utilizada como elemento divisorio. Acabado: a base de aceite/cera natural de origen vegetal con extractos de pino.

ESSENZE E FINITURE · TYPES OF WOODS AND FINISHES · HÖLZER UND AUSFÜHRUNGEN · TYPES DE BOIS ET FINITIONS · TIPOS DE MADERA Y ACABADOS



NOCE · WALNUT · NUSSBAUM · NOYER · NOGAL



ROVERE · OAK · EICHE · CHÊNE · ROBLE



ROVERE CON NODI · OAK WITH KNOTS · EICHE MIT KNOTEN · CHÊNE AVEC NŒUDS · ROBLE CON NUDOS



ROVERE CON NODI SBIANCATO CERA · WHITENED OAK WITH KNOTS WAX · EICHE MIT KNOTEN GEWEISST UND GEWACHST · CHÊNE AVEC NŒUDS BLANCHI CIRE · ROBLE CON NUDOS BLANQUEADO Y ACABADO CERA



* ROVERE CON NODI PIGMENTATO GRIGIO CENERE · ASH GREY PIGMENTED OAK WITH KNOTS · EICHE MIT KNOTEN GRAU ASCHIGE PIGMENTIERT · CHÊNE AVEC NŒUDS PIGMENTÉ GRIS CENDRÉ · ROBLE CON NUDOS PIGMENTADO GRIS CENIZA



* ROVERE CON NODI PIGMENTATO BIANCO LATTE · WHITE MILK PIGMENTED OAK WITH KNOTS · EICHE MIT KNOTEN MILCHWEISS PIGMENTIERT · CHÊNE AVEC NŒUDS PIGMENTÉ BLANC LAITEUX · ROBLE CON NUDOS PIGMENTADO BLANCO LECHE



CILIEGIO · CHERRY · KIRSCHBAUM · MERISIER · CEREZO



ACERO · MAPLE · AHORN · ÉRABLE · ARCE




OLMO · ELM · ULME · ORME · OLMO

* SUPERFICI PIGMENTATE SOLO ESTERNAMENTE, INTERNO ROVERE PIGMENTED SURFACES ONLY OUTSIDE, INSIDE OAK PIGMENTIERTE OBERFLÄCHE NUR AUSSEN, INNEN AUS EICHE SURFACES PIGMENTÉES SEULEMENT À L'EXTÉRIEUR, INTÉRIEUR EN CHÊNE SUPERFICIES PIGMENTADAS SÓLO EXTERIORMENTE, INTERIOR EN ROBLE

PASSWORD PROJECT 1-C

CM: L. 372 · P. 38 · H. 244,6

VANO A GIORNO CON POSSIBILITÀ DI INSERIMENTO CASSETTO - ANTA A RIBALTA CASSETTO / ANTA A RIBALTA CON FRONTALE: LEGNO - FERRO NATURALE FINITURA TRASPARENTE OPACO - A RICHIESTA: FERRO LACCATO - COLORE OPACO (SOLO COLORI RAL SELEZIONATI) / "IRONDUST" (GRIGIO ANTRACITE) - EFFETTO RAME ANTICO SPAZZOLATO OPACO - EFFETTO BRONZO ANTICO SPAZZOLATO OPACO - EFFETTO ACCIAIO SPAZZOLATO OPACO - EFFETTO TITANIO SPAZZOLATO OPACO - CEMENTO - VETRO LACCATO (SOLO COLORI RAL SELEZIONATI)



OPEN MODULE, ON REQUEST WITH DRAWER - FLAP DOOR DRAWER / FLAP DOOR WITH FRONT: WOOD - NATURAL IRON MATT TRANSPARENT LACQUERED - ON REQUEST: LACQUERED IRON - MATT COLOUR (ONLY SELECTED RAL COLOURS) / "IRONDUST" (ANTHRACITE GREY) - AGED COPPER, MATT BRUSHED EFFECT - AGED BRONZE, MATT BRUSHED EFFECT - STAINLESS STEEL, MATT BRUSHED EFFECT - TITANIUM, MATT BRUSHED EFFECT - CONCRETE - LACQUERED GLASS (ONLY SELECTED RAL COLOURS)

OFFENES MODUL, AUF ANFRAGE MIT SCHUBLADE - KLAPPTÜR SCHUBLADE / KLAPPTÜR MIT FRONT: HOLZ - NATUREISEN MATT TRANSPARENT LACKIERT - AUF ANFRAGE: LACKIERTES EISEN - MATT LACKIERT (NUR AUSGEWÄHLTE RAL-FARBEN) / "IRONDUST" (ANTHRACITFARBEN) - EFFEKT KUPFER ANTIK, MATT GEBÜRSTET - EFFEKT BRONZE ANTIK, MATT GEBÜRSTET - EFFEKT EDELSTAHL, MATT GEBÜRSTET - EFFEKT TITAN, MATT GEBÜRSTET - BETON - LACKIERTES GLAS (NUR AUSGEWÄHLTE RAL-FARBEN)

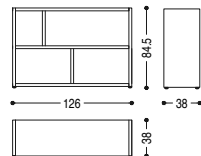
MODULE OUVERT, SUR REQUÊTE AVEC TIROIR - PORTE ABATTANTE TIROIR / PORTE ABATTANTE AVEC FAÇADE: BOIS - ACIER NATUREL LAQUÉ TRANSPARENT MAT - SUR REQUÊTE: ACIER LAQUÉ - LAQUÉ MAT (SEULEMENT COULEURS RAL SÉLECTIONNÉES) / "IRONDUST" (GRIS ANTHRACITE) - FAÇON CUIVRE ANCIEN, BROSSÉ MAT - FAÇON BRONZE ANCIEN, BROSSÉ MAT - FAÇON ACIER INOXYDABLE, BROSSÉ MAT - FAÇON TITANE, BROSSÉ MAT - BÉTON - VERRE LAQUÉ (SEULEMENT COULEURS RAL SÉLECTIONNÉES)

ELEMENTO ESTRUCTURAL ABIERTO CON POSIBILIDAD DE CAJÓN - PUERTA ABATIBLE CAJÓN / PUERTA ABATIBLE CON FRENTE: MADERA - HIERRO NATURAL ACABADO TRANSPARENTE MATE - BAJO PEDIDO: HIERRO LACADO - LACADO MATE (COLORES RAL SELECCIONADOS) / "IRONDUST" (GRIS ANTRACITA) - EFECTO COBRE ANTIGUO, CEPILLADO MATE - EFECTO BRONCE ANTIGUO, CEPILLADO MATE - EFECTO ACERO, CEPILLADO MATE - EFECTO TITANIO, CEPILLADO MATE - CEMENTO - CRISTAL LACADO (COLORES RAL SELECCIONADOS)

PASSWORD PROJECT GUIDE

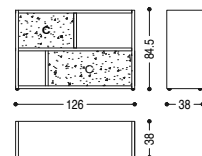
PASSWORD-PROJECT2

CM: L. 126 · P. 38 · H. 84,5



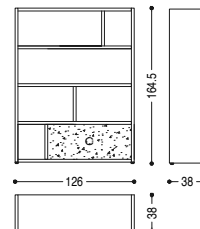
PASSWORD-PROJECT2-C

CM: L. 126 · P. 38 · H. 84,5



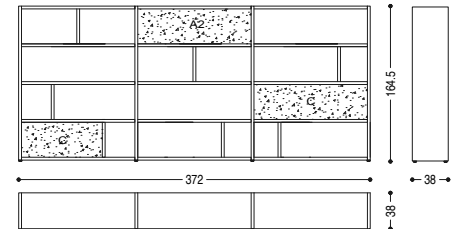
PASSWORD-PROJECT3-C

CM: L. 126 · P. 38 · H. 164,5



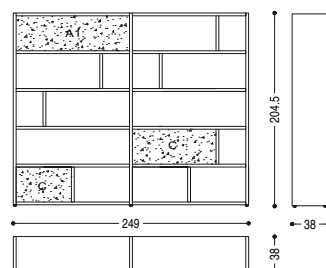
PASSWORD-PROJECT7-C

CM: L. 372 · P. 38 · H. 164,5



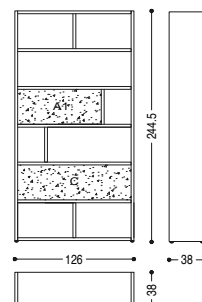
PASSWORD-PROJECT3-C

CM: L. 249 · P. 38 · H. 204,5



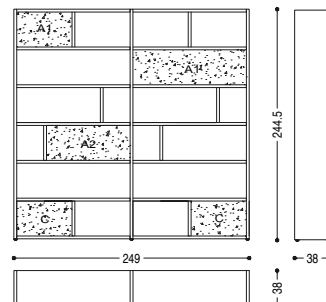
PASSWORD-PROJECT4-C

CM: L. 126 · P. 38 · H. 244,5



PASSWORD-PROJECT6-C

CM: L. 249 · P. 38 · H. 244,5



APERTURA ANTA - DOOR OPENING - TÜROFNUNG
OUVERTURE PORTE - APERTURA PUERTA

A1 - VERSO L'ALTO
OPENING UPWARDS
NACH OBEN KLAPPBAR
VERS LE HAUT
APERTURA HACIA ARRIBA

A2 - VERSO IL BASSO
OPENING DOWNWARDS
NACH UNTEN KLAPPBAR
VERS LE BAS
APERTURA HACIA ABAJO

C - CASSETTO - DRAWER - SCHUBLADE - TIROIR - CAJÓN