

oluce



PLUME 158

Christophe Pillet
2017

Lampada da parete a luce diretta in metallo verniciato.
Struttura tubolare in metallo curvato.

Wall lamp giving direct light in lacquered metal.
Tube-shaped structure in curved metal.

DIMENSIONI/DIMENSIONS



15 cm
5,9"



80 cm
31,5"

21 cm
8,3"

MATERIALI/MATERIALS

metallo
metal

COLORI/COLORS

anodic bronzo/anodic bronze

SORGENTI/BULBS

1 x max 40 W - E14



fornita senza lampadina
equipped without bulb

Nota: è possibile utilizzare lampadine LED disponibili sul mercato senza alcun cambiamento o modifica relativamente al prodotto standard.

Note: lamp compatible with LED bulbs (according to the market availability and without changes to the standard product)

MARCHI/MARKS



INFORMAZIONI AGGIUNTIVE/ FURTHER INFORMATION



classe II
class II



interruttore nero
black on/off switch



cavo nero
black cable



classe energetica: A+, A, B, C, D
energy class: A+, A, B, C, D

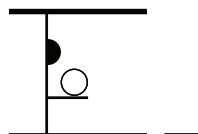
IMBALLO/PACKAGING



dim./dim. 33x17x98 cm / 13"x6,7"x38,6"
volume/volume 0,0549 m³ / 1,94 ft³
peso/weight 4,8 kg / 10,58 lb

TIPOLOGIA/TYPE

interno - lampada da parete
indoor - wall lamp



CURVA FOTOMETRICA/ PHOTOMETRIC CURVE

oluce



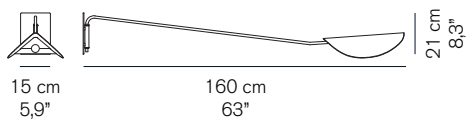
PLUME 159

Christophe Pillet
2017

Lampada da parete a luce diretta in metallo verniciato.
Struttura tubolare in metallo curvato.

Wall lamp giving direct light in lacquered metal.
Tube-shaped structure in curved metal.

DIMENSIONI/DIMENSIONS



MATERIALI/MATERIALS

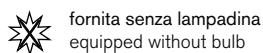
metallo
metal

COLORI/COLORS

anodic bronzo/anodic bronze

SORGENTI/BULBS

1 x max 60 W - E27



Nota: è possibile utilizzare lampadine LED disponibili sul mercato senza alcun cambiamento o modifica relativamente al prodotto standard.

Note: lamp compatible with LED bulbs (according to the market availability and without changes to the standard product)

MARCHI/MARKS



INFORMAZIONI AGGIUNTIVE/ FURTHER INFORMATION



classe II
class II



interruttore nero
black on/off switch



cavo nero
black cable



classe energetica: A+, A, B, C, D
energy class: A+, A, B, C, D

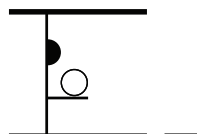
IMBALLO/PACKAGING



dim./dim. 33x22x174 cm / 13"x8,7"x68,5"
volume/volume 0,1263 m³ / 4,46 ft³
peso/weight 7,5 kg / 16,53 lb

TIPOLOGIA/TYPE

interno - lampada da parete
indoor - wall lamp



CURVA FOTOMETRICA/ PHOTOMETRIC CURVE