

PIANCA

Sistemi Notte  
EN Night Systems

Designer  
Pianca Studio

# Vitrum



Il vetro rivela, riflette, crea un'affascinante compenetrazione tra interno ed esterno. A modulare questo dialogo è il vetro delle ante, disponibile nella versione Trasparente Extrachiaro, Fumé Trasparente o Satinato, Stop Sol, e nei tre colori dei vetri serigrafati Trama: caratteristiche estetiche differenti per ogni grado di trasparenza. L'anta è serigrafata con un'intrigante cornice nera. Alta e sottile, la maniglia a lama inclinata è realizzata in alluminio anodizzato nero, come il telaio, discreta e maneggevole sia con apertura a battente che scorrevole.

EN Glass reveals, reflects and mingles the inside with the outside in the most fascinating of ways. The mediator of this dialogue is the glass door panel, in Extraclear Transparent, Transparent or Satin Fumé and Stop Sol finishes and in the three colours available for Trama screen-printed glass: different aesthetic features for varying degrees of transparency. The door sports an intriguing, black, screen-printed frame. The long, slim, inclined handle is made from black anodised aluminium matching the frame and is discreet and handy on both hinged and sliding doors.

# Info tecniche

## <sup>EN</sup> Technical info

---

### Aperture

<sup>EN</sup> Openings

---

Battente, Scorrevole,  
<sup>EN</sup> Hinged, Sliding doors

---

### Finiture

<sup>EN</sup> Finishes

---

Vetro, <sup>EN</sup> Glass:  
Trasparente, Riflettente,  
Trama

---

### Maniglia e telaio

<sup>EN</sup> Handle and frame

---

H 110 cm - 43.31"

Alluminio Anodizzato  
Nero, <sup>EN</sup> Black Anodized  
Alluminum






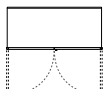


---

**Battente**  
EN **Hinged door**

---

P 42.3 - 59 cm  
H 238.5 - 257.7 cm  
D 16.65" - 23.23"  
H 93.90" - 101.46"




					
L 47.8 cm W 18.81"	L 57.8 cm W 22.76"	L 67.8 cm W 26.69"	L 97.8 cm W 38.50"	L 117.8 cm W 46.38"	L 137.8 cm W 54.25"

---

**Scorrevole**  
EN **Sliding door**

---

P 42.3 - 59 cm  
H 238.5 - 257.7 cm  
D 16.65" - 23.23"  
H 93.90" - 101.46"

		
L 67.8 cm W 26.69"	L 97.8 cm W 38.50"	L 117.8 cm W 46.38"

**Attrezzatura**  
**EN Accessories**

# Ripiani

## EN Shelves

### Tipologie

EN Types

**01**  
Ripiano in legno\*,  
EN Wooden shelf\*  
Sp 4 cm, Th 1.57"

P 39.5 - 51.1 cm  
L 37.8 - 47.8 - 57.8 - 67.8  
77.8 - 97.8 - 117.8 - 128.8  
137.8 - 147.8 cm

D 15.55" - 20.12"  
W 14.88" - 18.81" - 22.76"  
26.69" - 30.63" - 38.50"  
46.38" - 50.71" - 54.25"  
58.19"

Angolo, EN Corner  
Terminale, EN Terminal

**02**  
Ripiano in pelle sintetica  
con bordo in materico\*,  
EN Synthetic leather shelf  
with materico edge\*  
Sp 4 cm, Th 1.57"

P 39.5 - 51.1 cm  
L 37.8 - 47.8 - 57.8 - 67.8  
77.8 - 97.8 - 117.8 - 128.8  
137.8 - 147.8 cm

D 15.55" - 20.12"  
W 14.88" - 18.81" - 22.76"  
26.69" - 30.63" - 38.50"  
46.38" - 50.71" - 54.25"  
58.19"

**03**  
Ripiano in vetro  
Trasparente Piombo  
EN Trasparente Piombo  
glass shelf,  
Sp 1.2 cm, Th 0.47"

P 39.5 - 51.1 cm  
L 37.8 - 47.8 - 57.8 - 67.8  
- 77.8 - 97.8 - 117.8 cm

D 15.55" - 20.12"  
W 14.88" - 18.82" - 22.75"  
- 26.69" - 30.63" - 38.50"  
- 46.38"

**04**  
Ripiano in vetro con telaio  
in legno con luce led,  
EN Glass shelf with wooden  
frame and LED light  
Sp 4 cm, Th 1.57"

P 51.1 cm  
L 47.8 - 57.8 - 67.8 - 97.8  
117.8 cm

D 20.12"  
W 18.81" - 22.76" - 26.69"  
38.50" - 46.38"

\* Disponibile anche  
versione a tutta profondità  
per moduli P 42.3 - 59 cm,  
EN Full-depth version  
available for D 16.65" -  
23.23"



01



03

### Finiture

EN Finishes

Materico: Bianco,  
Borgogna, Canaletto,  
Rovere Laguna, Perlage  
Conchiglia, PerlageTerra

Laccato Opaco,  
EN Matt Lacquered

Pelle Sintetica,  
EN Synthetic Leather:

Vetro, EN Glass:  
Trasparente Piombo



02



04

# Divisori interni

## EN Internal partitions

### Modularità

EN Modularity

#### Divisori a tutta altezza,

EN Full height partitions

P 39.5 - 51.1 cm  
H 238.5 - 257.7 - 289.7 cm

D 15.55" - 20.12"  
H 93.90" - 101.46" - 114.05"

#### Divisori da base per moduli battenti, cabina soffietto,

EN Partitions fixed on the base for hinged door modules, folding door dressing closet

P 39.5 - 51.1 cm  
H 46 - 78 - 110 - 142 - 174 - 206 - 238 cm

D 15.55" - 20.12"  
H 18.11" - 30.71" - 43.31" - 55.91" - 68.50" - 81.10" - 93.70"

#### Divisori da base per moduli scorrevoli, moduli complanari,

EN Partitions fixed on the base for sliding and flush sliding door modules

P 39.5 - 51.1 cm  
H 41 - 73 - 105 - 137 - 169 - 201 - 233 cm

D 15.55" - 20.12"  
H 16.14" - 28.74" - 41.34" - 53.94" - 66.54" - 79.13" - 91.73"

Presentano un'impronta ogni 6.4 cm per il posizionamento dei ripiani spostabili,  
EN They have a mark every 2.52" for positioning movable shelves

### Finiture

EN Finishes

Materico: Bianco, Borgogna, Canaletto, Rovere Laguna, Perlage Conchiglia, PerlageTerra

Laccato Opaco,  
EN Matt Lacquered



# Cassettiere

## EN Drawer units

### Informazioni

EN Informations

Sono disponibili elementi interi a uno, due, tre cassetti. Con la sovrapposizione tra loro si possono ottenere multipli a quattro, cinque, sei cassetti. Tutti i cassetti sono dotati di guida invisibile con carrello di scorrimento a rulli, richiamo automatico di chiusura, fermo antisgancio e ammortizzatore di chiusura

EN One, two and three-drawer modules are available. Simply by stacking the modules it is possible to create modules with four, five or six drawers. Drawers are equipped with invisible glides with rollers, soft closing a safety locking device.

**01**  
A terra, EN Floor sitting

**02**  
Pensili, EN Suspended

**03**  
Con elementi a T con vano superiore, EN T elements with upper compartment

**04**  
Con elementi a T di pari altezza, EN T elements with the same height

### Finiture

EN Finishes

Materico: Bianco, Borgogna, Canaletto, Rovere Laguna, Perlage Conchiglia, PerlageTerra

Laccato Opaco,  
EN Matt Lacquered

### Finiture Top

EN Top Finishes

Materico: Bianco, Borgogna, Canaletto, Rovere Laguna, Perlage Conchiglia, PerlageTerra

Laccato Opaco,  
EN Matt Lacquered

Pelle sintetica,  
EN Synthetic Leather:

### Attrezzabilità

EN Accessories

Telaio estraibile,  
EN Pull-out tray

Serratura elettronica,  
EN Electronic lock

Accessori pag. 284  
EN Accessories pag. 284



01



02



03



04

# Frontali cassetti

## EN Drawer fronts

### Modularità

EN Modularity

**01**  
 Legno, <sup>EN</sup> Wood  
 H 9 - 18 - 36 cm  
 H 3.54" - 7.09" - 14.17"

**02**  
 Vetro, <sup>EN</sup> Glass  
 H 18 - 36 cm  
 H 7.09" - 14.17"

**03**  
 Con oblò, <sup>EN</sup> See-through  
 glass front  
 H 18 cm, H 7.09"

**04**  
 Pelle sintetica,  
<sup>EN</sup> Synthetic Leather  
 H 18 - 36 cm  
 H 7.09" - 14.17"

### Finiture

EN Finishes

Materico: Bianco,  
 Borgogna, Canaletto,  
 Rovere Laguna, Perlage  
 Conchiglia, PerlageTerra

Laccato Opaco,  
<sup>EN</sup> Matt lacquered

Vetro, <sup>EN</sup> Glass:  
 Laccato Opaco o Lucido,  
<sup>EN</sup> Matt or Glossy  
 Lacquered

Con oblò, <sup>EN</sup> See-through  
 glass front:  
 Trasparente Argento  
 con cornice Bianco,  
 Trasparente Piombo con  
 cornice Nero,  
<sup>EN</sup> Trasparente Argento with  
 White frame, Trasparente  
 Piombo with Black frame

Pelle Sintetica,  
<sup>EN</sup> Synthetic Leather:

### Finiture girocassetto

EN Drawer frame finishes

Materico Argento con  
 fondo Piombo,  
<sup>EN</sup> Materico Argento with  
 Piombo bottom



01



02



03



04



# Appenderia

## EN Hangers

---

### Tipologie

EN Types

---

#### 01

Servetto estraibile,  
EN Pull-down rod

L 67.8 - 97.8 - 117.8 cm  
W 26.69" - 38.50" - 46.38"

Finitura, EN Finish  
Brown

#### 02

Asta appendiabiti,  
EN Hanging rod

L 37.8 - 47.8 - 57.8 - 67.8  
97.8 - 117.8 - 137.8 -  
147.8 cm

W 14.88" - 18.81" - 22.76"  
26.69" - 38.50" - 46.38"  
54.25" - 58.19"

Finitura, EN Finish  
Manganese

#### 03

Asta appendiabiti  
estraiibile, EN Pull-out  
hanging rod

P 36 cm, D 14.17"

Finitura, EN Finish  
Cromo



01



02



03

**Tipologie**  
EN **Types**

**04**  
Portacinture,  
portacravatte da  
applicare al fianco,  
divisorio, EN Tie, belt  
holder for side, partition

P 50 cm D 19.69"

Finitura, EN Finish  
Brown



04



05

**05**  
Portacravatte,  
EN Belt holder

L 11 P 36.5 cm  
W 4.33" D 14.37"

Finitura, EN Finish  
Pelle sintetica,  
EN Synthetic leather:  
Elephant



06



07

**06**  
Pomolo estraibile  
incassato nel ripiano,  
EN Pull-out knob recessed  
inside the shelf

P 10.9 cm ø 2 cm  
D 4.29" ø 0.79"

Finitura, EN Finish  
Cromo

**07**  
Pomolo estraibile  
esterno, EN Pull-out knob  
external

P 17.6 cm ø 2 cm  
D 6.93" ø 0.79"

Finitura, EN Finish  
Cromo

# Telai estraibili e accessori

## EN Pull-out frames and accessories

### Tipologie

#### EN Types

#### 01 Vassoio metallo, EN Metal tray

H 6 cm - 2.36"

Finitura, EN Finish  
Manganese

#### 02 Piano vetro Trasparente Piombo, EN Trasparente Piombo glass shelf

H 6 cm - 2.36"

#### 03 Piano in legno, EN Wooden shelf

H 6 cm - 2.36"

Finiture, EN Finishes  
Materico: Bianco,  
Borgogna, Canaletto,  
PerlageTerra, Perlage  
Conchiglia, Rovere Fumo

Laccato Opaco,  
EN Matt lacquered

#### 04 Griglia per vassoio, EN Grid for tray

H 6 cm - 2.36"

Finitura, EN Finish  
Manganese

#### 05 Portapantaloni + vaschetta, non disponibile L 67.8 cm, EN Trousers rack + tray, not available W 26.69"

H 6 cm - 2.36"

### Soluzioni con telaio

#### EN Pull-out frame solutions

I telai estraibili vengono fissati direttamente alla struttura dell'armadio grazie ai distanziali in legno e sono finiti anteriormente da un frontalino H 5.8 cm in legno

EN The pull-out trays are fixed to the wardrobe structure thanks to wooden spacers and they are equipped with a H 2.30" wooden front

### Dimensioni

#### EN Dimensions

L 67.8 - 97.8 - 117.8 cm  
P 48 cm

W 26.69" - 38.50" - 46.38"  
D 18.90"

Finitura telaio, EN Frame  
finish: Manganese



01



02



03



04

## PIANCA

Sistemi Notte  
EN Night Systems

### Tipologie EN Types

**06**  
Portapantaloni +  
portagonne, non  
disponibile L 67.8 cm,  
EN Trousers rack + skirt  
rack, not available W  
26.69"

H 6 cm - 2.36"

Finitura, EN Finish  
Manganese



05



06

**07**  
Portapantaloni,  
EN Trousers rack

H 6 cm - 2.36"

Finitura, EN Finish  
Manganese



07



08

**08**  
Portagonne,  
EN Skirt rack

H 6 cm - 2.36"

Finitura, EN Finish  
Manganese

**09**  
Scarpiera in metallo,  
EN Metal shoe rack

H 15 cm - 5.91"

Finitura, EN Finish  
Manganese



09



10

**10**  
Sacche portabiancheria  
in tessuto trapuntato,  
EN Hampers in tufted  
fabric

H 31 cm - 12.20"

# Portascarpe

## EN Shoe rack

---

### Tipologie

EN Types

---


#### 01

**Portascarpe fisso,**  
EN Fixed shoe rack

L da 57.8 a 67.8 cm  
P 22 cm

W from 22.76" to 26.69"  
D 8.66"

Finitura, EN Finish  
Brown



01



02

#### 02

**Portascarpe estraibile**  
Basic con vaschetta,  
EN Basic pull-out shoe  
rack with tray

P 50 cm  
L 67.8 - 97.8 cm

D 19.69"  
W 26.69" - 38.50"

Finitura, EN Finish  
Brown



03

#### 03

**Ripiano inclinato,**  
EN Inclined shelf

Sp 4 cm, Th 1.57"

P 39.5 - 51.1 cm  
L 37.8 - 47.8 - 57.8 - 67.8 -  
77.8 - 97.8 - 117.8 - 137.8  
147.8 cm

D 15.55" - 20.12"  
W 14.88" - 18.81" - 22.76"  
26.69" - 30.63 - 38.50" -  
46.38" 54.25" - 58.19"

# Specchi

## EN Mirrors

---

### Tipologie

#### EN Types

---

**01**  
Specchio estraibile ed orientabile applicabile al fianco scorrevole o complanare, <sup>EN</sup> Pull-out and swiveling mirror attached to the side of sliding and flush sliding door wardrobes

L 33 cm H 140 cm  
W 12.99" H 55.12"

**02**  
Specchio orientabile applicabile al fianco, <sup>EN</sup> Swiveling mirror attached to the side

L 33 cm H 140 cm  
W 12.99" H 55.12"

**03**  
Specchio fisso applicabile all'anta battente, <sup>EN</sup> Fixed mirror attached to the back of hinged doors

L 36 cm H 180 cm  
W 14.17" H 70.87"

**04**  
Specchio fianco di finitura, <sup>EN</sup> Mirror side

L 42.3 - 59 cm  
W 16.65" -23.23"



01



02



03



04

# illuminazione

## EN Lighting

### Tipologie

EN Types

**01**  
Luci led verticali per moduli armadio dotate di sensore di presenza per l'accensione, EN Vertical LED lights for wardrobe modules with motion sensor

H 238.5 - 257.7 - 289.7 cm  
93.90" - 101.46" - 114.06"  
Su misura, EN Custom size

**02**  
Luci led orizzontali per ripiani e cappelli ad incasso dotate di sensore di presenza per l'accensione, EN Horizontal recessed LED lights for shelves and tops with motion sensor

L 47.8 - 57.8 - 67.8 - 97.8 - 117.8 137.8 - 147.8 cm  
W 18.81" - 22.76" - 26.69" - 38.50" - 46.38"

Per ripiano per cabina soffiato, EN For shelf folding door closet

L 128.8 cm - W 50.71"

Per angolo scorrevole e battente, EN For sliding and hinged door corner

**03**  
Ripiano con luce, inserita all'interno del telaio e sensore di presenza per l'accensione, EN Shelf with LED light inserted in the frame with motion sensor

L 47.8 - 57.8 - 67.8 - 97.8 - 117.8 cm  
W 18.81" - 22.76" 26.69" - 38.50" - 46.38"



01



02



03

# Accessori

## EN Accessories

---

### Tipologie

#### EN Types

---

#### 01

##### Appenderia,

##### EN Hangers

Anello grande portasciarpe, foulard e borse, <sup>EN</sup> Large ring hanger for scarves and bags

Anello piccolo portacravatte o cinture, <sup>EN</sup> Small ring hanger for ties and belts

Bastone prendi abiti, <sup>EN</sup> Rod

#### 01a


Gruccia capospalla uomo con portapantaloni, <sup>EN</sup> Man hanger with trouser hanger

Gruccia portapantaloni, <sup>EN</sup> Trouser hanger

#### 01b

Gruccia capospalla donna con portagonna, <sup>EN</sup> Woman hanger with skirt hanger

Gruccia portagonne, <sup>EN</sup> Skirt hanger



01



01a



01b



## PIANCA

## Sistemi Notte EN Night Systems

### Tipologie EN Types

#### 01 Scatole con coperchio, EN Boxes with lid

L 26 - 40 cm H 40 cm  
W 10.24" - 15.75" H 15.75"



01

#### 02 Vassoio e vassoio con griglia portafoulard, cravatte, cinture, EN Standard tray and basic tray with scarves, ties and belt dividers

L 45.5 P 39 H 6 cm  
W 17.91" D 15.35" H 2.36"



02

#### 03 Svuotatasche: Possono essere inseriti nei cassetti e vassoi, EN Valet trays: they can be inserted in drawers and pull-out trays

P 22.1 L 18.8 H 4 cm  
W 8.70" D 7.40" H 1.58"



03

#### 05 Fondo per cassetti EN Drawer mat


Sipario:  
L 67.8 - 97.8 - 117.8 -  
137.8 - 147.8 cm  
W 26.69" - 38.50" - 46.38"  
- 54.25" - 58.19"

Anteprima, Island:  
L 49.3 - 69.3 - 89.3 -  
109.3 cm  
W 19.41" - 27.28" - 35.16"  
- 43.03"

Finiture, EN Finishes  
Pelle sintetica,  
EN Synthetic Leather:



05



**A**  
Porta anelli - orecchini,  
EN Rings and earrings tray

**B**  
Portagioie,  
EN Jewellery tray

**C**  
Porta orologio,  
EN Wrist watch tray

**D**  
Porta bracciali,  
EN Bracelets tray

## **PIANCA**

Via dei Cappellari, 20  
31018 – Gaiarine, Treviso  
ITALY

T +39 0434 756911  
F +39 0434 75330

info@pianca.com  
pianca.com

p.iva IT 01682580269

Vietata la riproduzione a qualsiasi scopo.  
Campione promozionale gratuito non destinato alla vendita.  
Escluso iva art.2 comma 3 D.P.R. 633/72 - esonerato da documento di trasporto art.4 punto 6 D.P.R. 627/78

Pianca si riserva di apportare, senza preavviso, le modifiche necessarie al fine di migliorare il funzionamento e la qualità dei propri prodotti. Si prega di consultare i listini e relativi aggiornamenti per aspetti tecnici e dimensionali. Colori e materiali hanno valore puramente rappresentativo.

<sup>EN</sup> Pianca reserves the right to apply the necessary modifications without notice, in order to improve the performance and quality of its products. Please see the pricelists and relevant updates for technical data and dimensions. Colours and materials serve merely as an example.